
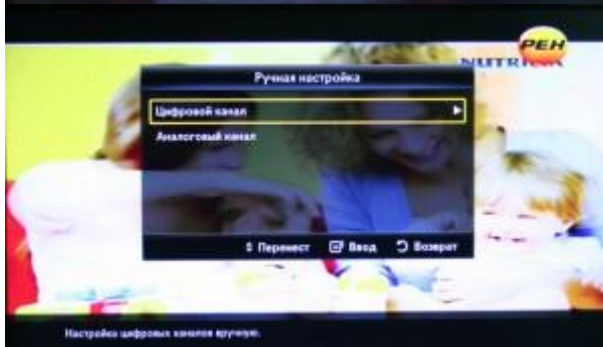
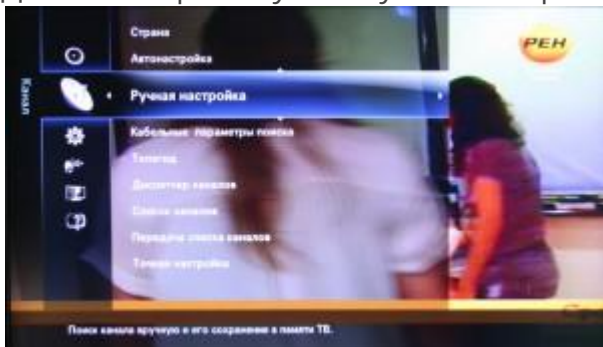


# Настройка телевизора Samsung 5, 6 и 7 поколения

1. Для того, чтобы настроить цифровые телеканалы у подавляющего числа моделей Samsung, нажмите кнопку «Menu» (Меню) на пульте ДУ, у Вас откроется меню телевизора в котором нужно будет выбрать раздел <Канал> (со значком ). Во вкладке <Антенна> укажите тип подключения «Кабель». Перейдите во вкладку «Страна» и укажите параметр «Другое». Телевизор запросил pin-код, если Вы не меняли его, то введите «0000»



Далее выберите пункт «Ручная настройка».



Далее выберите пункт «Поиск». Об удачном завершении настройки свидетельствует изображение с указанным количеством сохраненных каналов.

