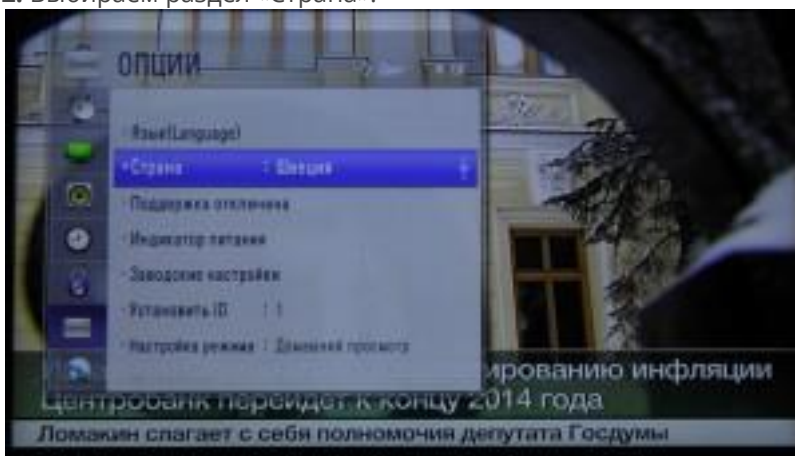


# Настройка телевизора LG

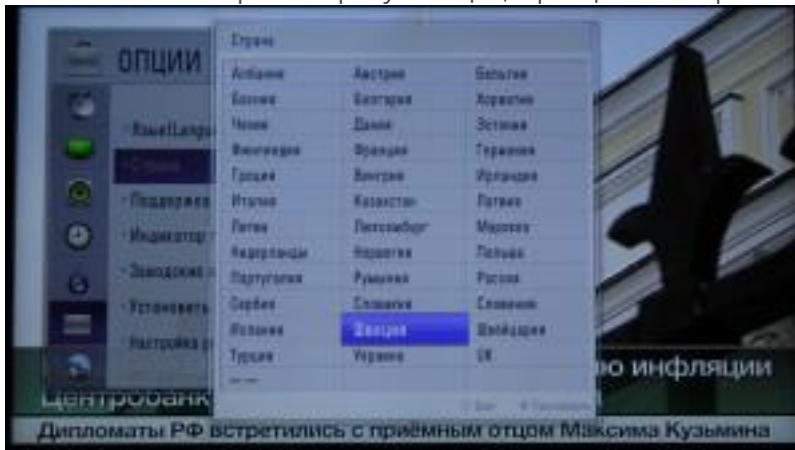
1. Для того, чтобы настроить цифровые телеканалы высокой четкости у подавляющего числа моделей LG, нажмите кнопку «Menu» (Меню) на пульте ДУ, у Вас откроется меню телевизора, в котором нужно будет выбрать раздел «Опции».



2. Выбираем раздел «Страна».



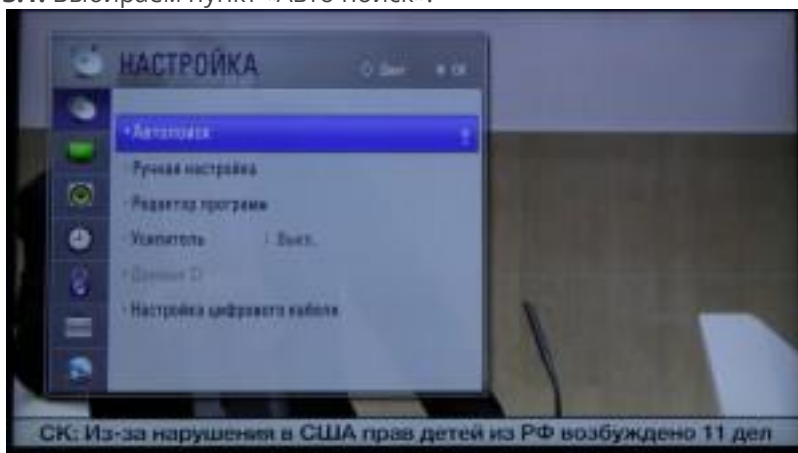
2.1. Укажите «выберите» страну Швеция, Франция или Германия.



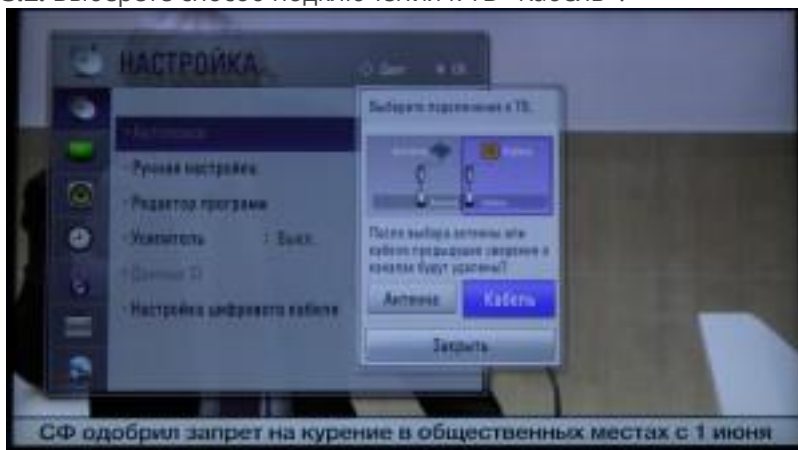
3. Переходим в меню «Настройка».



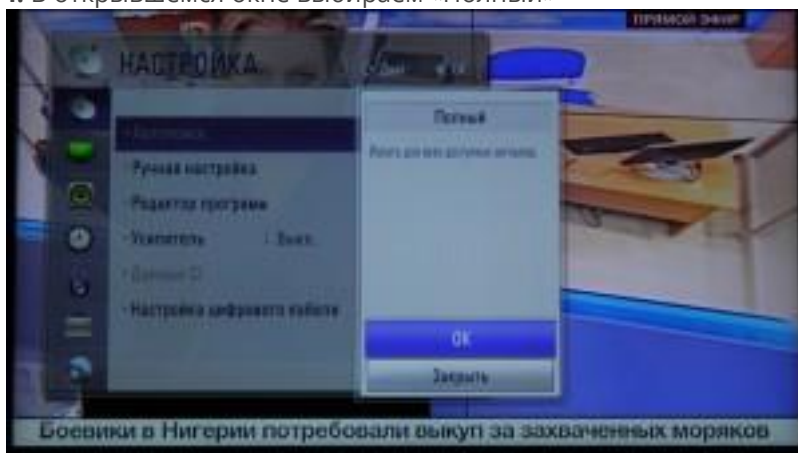
3.1. Выбираем пункт «Авто поиск».



3.2. Выберите способ подключения к ТВ «Кабель».



4. В открывшемся окне выбираем «Полный»



4.2. Во время поиска телевизор найдет все цифровые каналы.

